


# ジャンボ回転ダーツの遊び方について

\* あまり早く廻しますと転倒する場合がございます。

\* スタンドを固定する重石(又はウエイト)等ございましたらご使用下さい。

## ①H型のつまみを親指と中指で引く



寒い中でゲームを行う場合


ボウガンの素材がプラスチックの為

弦を引いた際に弓が折れやすいです。

極力、暖かい場所、環境の中で

お楽しみください。

## ②弦とH型のつまみが発射部に引っ掛るまで引く



### ● 矢について(冬場)


矢につきましては遊ぶ際に矢を

お湯の中につけてご使用ください。

そのまま使用するとルーレット板に

付かない場合があります。

## ③オレンジの下の発射部に引っ掛っているか 確認してから矢をレールに入れる



## ④レールに乗せた矢をオレンジ下の⑤矢がレールに乗った状態です。

発射部におさめて下さい。

この状態で引き金を引いて下さい。



**冬期の場合・・・ボードを軽く水拭きすると付きやすくなります。**